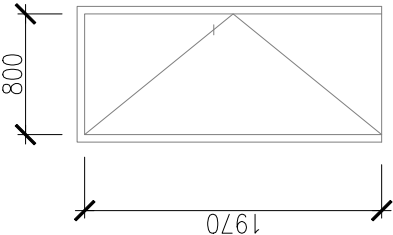
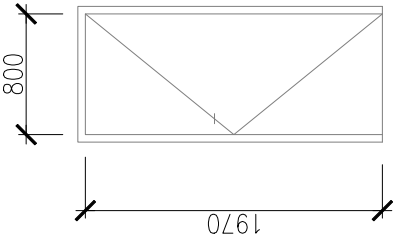
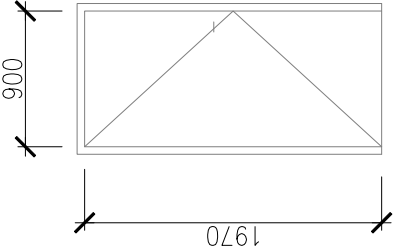
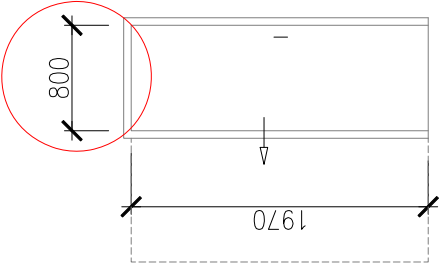


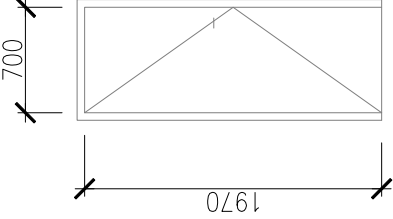
INVESTOR: UMČ Praha 6		
AKCE: <b>STAVEBNÍ ÚPRAVY ZŠ Věry Čáslavské-Petřiny JIH</b> <b>č.parc. 3477/175, k.ú. Břevnov</b>		
ZODP. PROJEKTANT: Ing. Vít Kocourek	VYPRACOVAL: Ing. Vít Kocourek	MĚŘÍTKO: -
 Prosecká 683/115 kocourek@cmail.cz 190 00 Praha 9 – CZ www.avek.cz Tel.: 723 858 248		DATUM: 07/2018
<b>TABULKA FASÁDNÍCH VÝPLNÍ</b> <b>TABULKA DVEŘÍ</b>		STUPEŇ: DSP VÝKRES Č.: D1.1.11

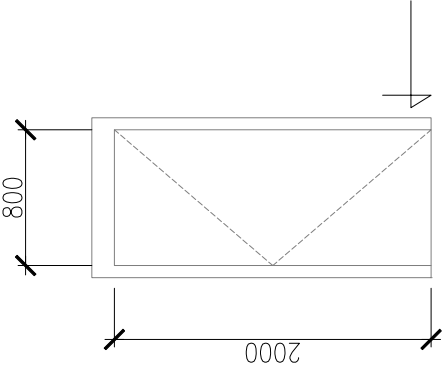
DVEŘNÍ VÝPLNĚ OTVORŮ

ROZMĚRY OVĚŘT DLE SKUTEČNÉHO STAVU

ČÍSLO PŮL.	NÁZEV POPIS	ROZMĚRY (mm)	SCHEMA	POČET KUSŮ		POZNÁMKA
					celkem	
D1	DVEŘE JEDNOKŘÍDLÉ, OTEVÍRAVÉ PRÁVÉ klíka x klíka, FAB zámek  OPATŘÍT SAMOZAVÍRAČEM!!!	800/1970			4	SPECIFIKACE INTERIÉROVÝCH DVEŘÍ  provedení: polodrážkové materiál dveřního křídla: CPL deska - bílá povrchová úprava: (RAL 9016) zámek: rozteč 72 mm závislý/pantý: satinovaný nikel záručeň: zárubně ocelové, natěr bílá RAL 9016 klíky, mušle: rozetové kování, povrchová úprava nerez
				PRAHY	délka / ks délka celkem/m	
				0,8m / 4ks	3,2m	
D2	DVEŘE JEDNOKŘÍDLÉ, OTEVÍRAVÉ LEVÉ klíka x klíka, FAB zámek	800/1970			1	SPECIFIKACE INTERIÉROVÝCH DVEŘÍ  provedení: polodrážkové materiál dveřního křídla: CPL deska - bílá povrchová úprava: (RAL 9016) zámek: rozteč 72 mm závislý/pantý: satinovaný nikel záručeň: zárubně ocelové, natěr bílá RAL 9016 klíky, mušle: rozetové kování, povrchová úprava nerez
				PRAHY	délka / ks délka celkem/m	
				0,8m / 1ks	0,8m	

ČÍSLO PŮL.	NÁZEV POPIS	ROZMĚRY (mm)	SCHEMA	POČET KUSŮ		POZNÁMKA
					celkem	
D3	DVEŘE JEDNOKŘÍDLÉ, OTEVÍRÁVÉ PRAVÉ  klika x klika, FAB zámek	900/1970		PRAHY  0,9m / 2ks	2	<b>SPECIFIKACE INTERIÉROVÝCH DVEŘÍ</b>  provedení: polodrážkové materiál dveřního keldla: CPL deska - bílá povrchová úprava: (RAL 9016) zámek: rozteč 72 mm závisy/panty: satinovaný nikel záruční: záruční ocelové, nátěr bílá RAL 9016 kličky, mušle: rozetové kování, povrchová úprava nerez
D4	DVEŘE JEDNOKŘÍDLÉ, POSUVNÉ DO POUZDRA  -	800/1970		PRAHY  0,8m / 1ks	1	<b>SPECIFIKACE INTERIÉROVÝCH DVEŘÍ</b>  provedení: polodrážkové materiál dveřního keldla: CPL deska - bílá povrchová úprava: (RAL 9016) zámek: rozteč 72 mm závisy/panty: satinovaný nikel záruční: obložková - bílá RAL 9016 typ obložky: šíře 65 mm, spoj obložek na 45° rámeček: kontraprofil šikmý kličky, mušle: rozetové kování, povrchová úprava nerez

ČÍSLO POL.	NÁZEV POPIS	ROZMĚRY (mm)	SCHEMA	POČET KUSŮ		POZNÁMKA
					celkem	
D5	DVEŘE JEDNOKŘÍDLÉ, OTEVÍRÁVÉ PRAVÉ  klika x klika, WC zámek	700/1970			1	SPECIFIKACE INTERIÉROVÝCH DVEŘÍ  provedení: polodrážkové materiál dveřního křídla: CPL deska - bílá povrchová úprava: (RAL 9016) zámek: rozetě 72 mm závisy/panty: satinovaný nikel záruční: zárubně ocelové, nátěr bílá RAL 9016 kličky, mušle: rozetové kování, povrchová úprava nerez
				PRAHY	délka / ks délka celkem/m	
				0m / 1ks	0m	

ČÍSLO POL.	NÁZEV POPIS	ROZMĚRY (mm)	SCHEMA ( POHLED Z EXTERIERU )	POČET KUSŮ					POZNÁMKA
				1.PP				celkem	
(F1)	VSTUPNÍ DVEŘE	800/2000 SV.ROZMĚRY		1P	-	-	-	1	Hliníkové profily s průřesným tepelným mostem, plně; rámová skupina 1 ( U= max 1,6W/m2K, izolační dvojsklo U = 1,1W/m2K bezpečnostní kování vně koule–vní klíka(panikové kování), broušený nerez, klíka v.max.1100mm, elektromechanický zámek – při zaklapnutí dveří se automaticky zamkne, zevnitř možno otevřít klikou bez použití klíče; samozavírač s funkcí zarážky, viz. elektro slaboproud barva – přírodní elox